

CREER SON COMPTE SUR HAL

Pour pouvoir être identifié par le système "HAL- Hyper Article en Ligne", il vous faut tout d'abord créer votre compte personnel.

Le dépôt de publications sur la plateforme d'archives ouvertes étant avant tout un acte individuel, tout chercheur doit d'abord faire cette démarche préalable afin d'être identifié par le CCSD (administrateur de HAL), et cela indépendamment de la collection HAL dans laquelle vos publications seront versées.

le bon site



Se connecter, via un navigateur, au portail institutionnel HAL-UTM à l'adresse :

<http://hal-univ-tlse2.archives-ouvertes.fr/>

1

l'identification





En haut à droite du site, cliquer sur "S'inscrire".

Un formulaire apparaît alors : il vous faut en remplir méticuleusement les champs.





le formulaire

Fournir d'abord un identifiant et un mot de passe (deux fois, pour confirmation). Ils vous serviront chaque fois que vous souhaitez déposer des publications ou intervenir sur votre compte. Attention à ne pas multiplier vos identifiants et mots de passe...!

Puis des renseignements d'état civil et vos coordonnées vous sont demandés. Il n'est pas obligatoire de fournir une photographie. Il est préférable (mais non obligatoire) d'indiquer votre adresse électronique professionnelle. Pour le laboratoire, indiquer son nom en toutes lettres.

| | |
|--|--|
| titre (M., Mme, Docteur, ...) | <input type="text"/> |
|  nom | <input type="text"/> |
|  prénom | <input type="text"/> |
| Photo d'identité format : jpeg, gif, png | <input type="text"/> <input type="button" value="Parcourir..."/> |
|  courriel | <input type="text"/> |
| URL personnel | <input type="text" value="http://"/> |
|  Nom du laboratoire  | <input type="text"/> |

Enfin, des éléments permettant de simplifier la saisie lors de l'archivage sont à renseigner.

| | |
|---|---|
|  langue préférée | <input type="text" value="français"/> |
| discipline de dépôt préférée  | <ul style="list-style-type: none">- Anthropologie sociale et ethnologie- Anthropologie biologique- Archéologie et Préhistoire- Architecture, aménagement de l'espace- Art et histoire de l'art- Démographie- Droit- Economie et finances- Education- Etudes classiques |
|  m'associer comme auteur par défaut  | <input type="text" value="oui"/> |

2

Rassurez-vous : ces éléments sont modifiables par la suite, en particulier la discipline de rattachement et le champ "auteur" (lorsque l'archive comportera plusieurs auteurs).

la validation

Il ne vous reste plus qu'à valider le formulaire en cliquant sur le bouton "créer".

la confirmation

Peu après votre inscription (temps nécessaire à la validation de votre statut de chercheur à l'UTM par l'administrateur du système), vous recevrez un courriel de confirmation à l'adresse que vous aurez fournie. Pour valider votre inscription, il vous faudra immédiatement activer le lien contenu dans le courriel de confirmation sinon votre compte sera désactivé. Vous serez alors en mesure déposer des documents dans HAL.

Pour tout renseignement complémentaire, aide ou secours :

- **Contactez votre référent HAL de votre laboratoire ou équipe.**